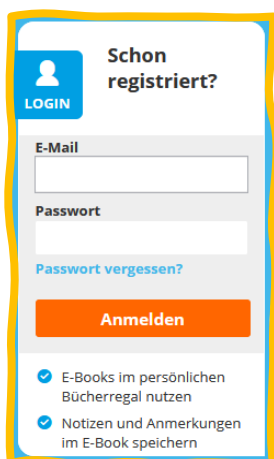


Mit **easy** üben am Handy – So geht's!

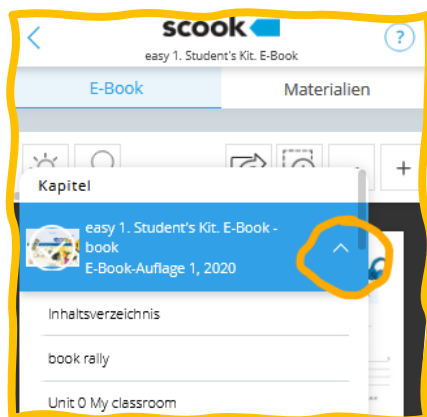


Schritt 1: Melde dich im Handy-Browser an auf www.digi4school.at

(Falls du noch nie auf digi4school.at warst, gehe zu Seite 2 und mache dann hier weiter.)

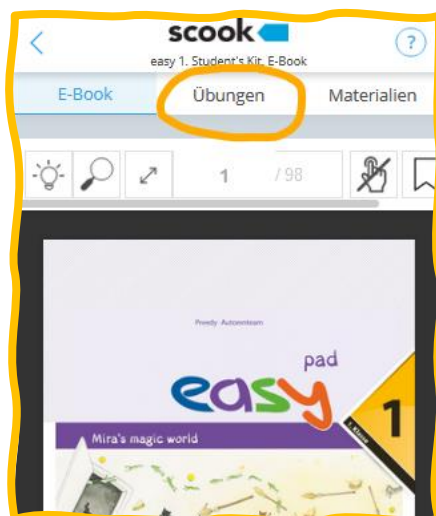
Schritt 2: Tippe auf das Cover von **easy**

Du wirst dann weitergeleitet auf die Seite www.scook.at und landest gleich im E-Book.



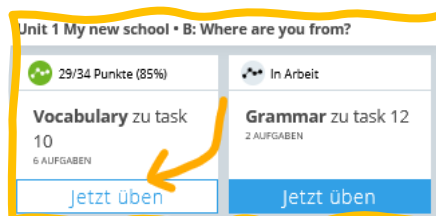
Schritt 3: Öffne das **easy pad**

Tippe beim **easy book** auf den Pfeil nach oben. Wähle dann das **easy pad**, denn darin befinden sich die interaktiven Übungen.



Schritt 4: Starte eine Übung

Tippe im **easy pad** auf den Reiter **Übungen**. Starte eine Übung, indem du in der Liste auf „Jetzt üben“ tippst.



So schaltest du dein E-Book + von easy auf www.digi4school.at frei

KOSTENLOSE REGISTRIERUNG

REGISTRIEREN

Kostenlose Registrierung

Vorname

Nachname

E-Mail-Adresse

Bitte verwenden Sie eine gültige E-Mail-Adresse. Der Aktivierungslink wird an diese E-Mail-Adresse gesendet.

Jetzt registrieren

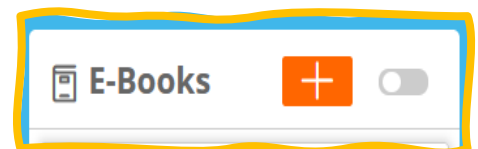
Bitte eventuell Mama oder Papa, dir dabei zu helfen.

Schritt 1: Klicke auf Registrieren

Gib Vorname, Nachname und eine E-Mail-Adresse ein. Klicke oder tippe auf „Jetzt registrieren“.

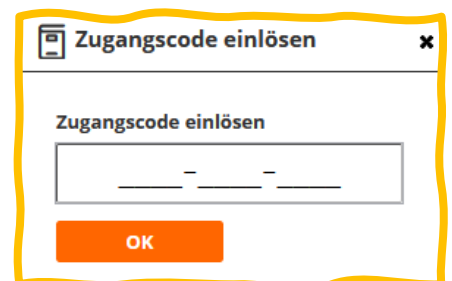
Du bekommst dann eine Mail zugeschickt und klickst dort auf den Link zu digi4school.

Schritt 2: Tippe im Bereich „E-Books“ auf das +



Schritt 3: Gib den Zugangscode ein

Du findest den Zugangscode auf dem digi4school-Etikett auf der Rückseite deines **easy book**.



Dein easy-E-Book+ erscheint in der Liste.

(Weiter auf Seite 1)

